



LABORA VITAL IPS SAS NIT 900.628.918-7
ESTADO DE RESULTADOS INTEGRALES
 Por los años terminados el 31 de diciembre de 2023 y 2022
 (Valores expresados en miles de pesos)

Cuenta	Nombre	2023	2,022
4165	SERVICIOS DE SALUD	-3,216,020	-4,066,923
4175	DEVOLUCION	37,160	43,406
4210	RENDIMIENTOS FROS	-66,347	-28,773
4250	RECUPERACIONES	-10,030	-33,135
4255	INDEMNIZACIONES	-5,503	-167
4295	DIVERSOS	-11,143	-24
5105	GASTOS DE PERSONAL ADMON	737,476	612,422
5110	HONORARIOS	37,957	52,774
5115	IMPUESTOS	48,341	55,657
5120	ARRENDAMIENTOS	10,541	13,445
5125	CONTRIBUCIONES Y AFILIACIONES	11,641	14,724
5130	SEGUROS	7,007	5,642
5135	SERVICIOS	161,330	127,585
5140	LEGALES	25,652	7,968
5145	MANTENIMIENTO REPARAC Y AD	27,489	50,290
5150	ADECUACION E INSTALACION	41,475	15,409
5155	GASTOS DE VIAJES	3,602	3,715
5160	DEPRECIACIONES	21,431	33,607
5165	AMORTIZACIONES	179	9,614
5195	DIVERSOS	39,985	42,359
5205	GASTOS DE PERSONAL	314,549	321,543
5210	HONORARIOS	12,890	5,355
5235	SERVICIOS	1,268	1,032
5245	MANTENIMIENTO Y REPARACIONE	2,519	10,387
5295	DIVERSOS	4,652	4,689
5305	FINANCIEROS	29,375	35,684
5310	PERDIDA EN VENTA RETIRO BIENI	63,452	0
5315	GASTOS EXTRAORDINARIOS	7,057	54,252
5350	GASTOS DIVERSOS	872	1,019
5395	GASTOS DIVERSOS	814	4,838
6105	GASTO DE PERSONAL	815,480	845,771
6145	MANTENIMIENTO Y REPARACIONE	34,239	17,910
6155	ACTIVIDADES INMOBILIARIAS	396,564	415,669
6160	DEPRECIACIONES	8,005	9,867
6165	SERVICIOS SOCIALES Y SALUD	1,260,752	1,735,129
6195	DIVERSOS	338	0


 Sebastian Palacio Roldan
 Representante Legal
 Ver certificación


 Lina Maria Buitrago
 Rendon.
 Contador - T.P. 196174-T
 Ver certificación


 Jorge Arturo
 Hincapié C.
 Revisor Fiscal TP
 52565-T
 Ver dictamen

LABORA VITAL IPS SAS NIT 900.628.918-7
ESTADO DE SITUACION FINANCIERA
Por los años terminados el 31 de diciembre de 2023 y 2022
(Valores expresados en miles de pesos)

Cuenta	Nombre	2023	2,022
1105	CAJA	1,728	721
1120	CUENTA AHORROS	37,693	26,229
1245	DERECHOS FIDUCIARIOS	2,000	0
1305	CLIENTES NACIONALES	548,426	544,681
1330	ANTICIPOS AVANCES Y DEPOSITO	25,402	103
1355	ANT DE IMPTO O SALDO A FAVOR	88,036	526,229
1365	CUENTAS X COBRAR A TRABAJAD	266	1,154
1380	DEUDORES VARIOS	515,314	0
1399	PROVISIONES	-3,054	-5,170
1524	EQUIPO DE OFICINA	74,041	74,041
1528	EQUIPOS DE COMPUTO Y COMUNI	131,359	131,359
1532	EQUIPO MEDICO Y CIENTIFICO	262,485	162,504
1592	DEPRECIACION ACUMULADA	-291,368	-261,932
2205	PROVEEDORES	-52,897	-204,471
2335	COSTOS Y GASTOS POR PAGAR	-366,620	-319,801
2345	ACREEDORES OFICIALES	-7,518	-6,083
2365	RETENCION E IMPUESTOS	0	0
2367	IMPUESTO A LAS VENTAS RETENIE	0	0
2370	RETENCION Y APORTES DE NOMIN	-28,280	-27,317
2380	ACREEDORES VARIOS	-19,164	-797,426
2505	NOMINA POR PAGAR	0	-9,114
2510	CESANTIAS CONSOLIDADAS	-78,806	-75,023
2515	INTERESES CESANTIAS	-8,646	-8,083
2520	PRIMA DE SERVICIOS	0.00	0
2525	VACACIONES CONSOLIDADAS	-29,933	-26,954
2610	PARA OBLIGACIONES LABORALES	0	0
2805	ANTICIPOS Y AVANCES RECIBIDOS	-141,387	-72,511
3105	CAPITAL SUSCRITO Y PAGADO	-975,000	-100,000
3205	PRIMA EN COLOCACION DE ACCIO	-985,990	0
3305	RESERVAS OBLIGATORIAS	-28,455	-28,455
3605	UTILIDAD O EXCEDENTES DEL EJE	0	-50,652
3610	PERDIDA O DEFICIT DEL EJERCICI	0	50,652
3705	UTILIDAD O EXCEDENTES ACUMUL	475,319	52,578

Sebastián Palacio Roldán

Sebastián Palacio Roldán
Representante Legal
Ver certificación

Lina María Buitrago R.

Lina María Buitrago
Rendon.
Contador - T.P. 196174-T
Ver certificación

Jorge Arturo Hincapié C.

Jorge Arturo
Hincapié C.
Revisor Fiscal TP
52565-T
Ver dictamen

VIGILADO
Supersalud 

LABORA VITAL IPS S.A.S

NIT 900.628.918

NOTAS Y REVELACIONES A LOS ESTADOS FINANCIEROS

**Por el periodo terminado al 31 de diciembre de 2023 Y
2022 (Cifras expresadas en miles de pesos)**

1. NORMA GENERAL DE REVELACIONES - ENTIDAD.

La sociedad LABORA VITAL IPS S.A.S, es una Empresa dedicada a prestar el Servicio de Exámenes Médicos para Conductores y servicios relacionados con este Sector de Salud. Se constituyó el 05 de junio de 2013 en el Municipio de Medellín y se matriculo en la cámara de comercio de Medellín el día 24 de junio de 2013.

2. PRÁCTICAS Y POLITICAS CONTABLES

2.1 PREPARACION Y PRESENTACION DE ESTADOS FINANCIEROS.

Mediante la ley 1314 del 13 de julio de 2009, se modificaron los principios y normas de contabilidad e información financiera aceptados en Colombia. En desarrollo de esta ley, el Gobierno Nacional emitió el decreto 3022 de 2013, que adopta las NIIF para Pymes y establece un Nuevo Marco Técnico Normativo para los preparadores de Información Financiera que conforman el Grupo 2, en el cual se clasifica la compañía.

Los primeros estados financieros preparados de acuerdo con bases contables antes mencionadas corresponden al cierre contable al 31 de diciembre de 2016. Estos estados financieros han sido preparados de acuerdo con las políticas contables descritas más adelante y siguiendo las NIIF para Pymes adoptadas en Colombia.

2.2 PRINCIPALES POLÍTICAS Y PRÁCTICAS CONTABLES

Sistema contable. Presentación de los Estados Financieros

La Empresa presenta sus estados financieros al 31 de diciembre de cada año, conforme a lo establecido en las normas reglamentarias. Las cifras se presentan en pesos. Para periodos intermedios la presentación se realiza de acuerdo a los requerimientos hechos por los demás usuarios de la información tanto internos como externos.

ACTIVOS:

Activos Corrientes:

Se clasifica un Activo Corriente: Cuando se espera convertirlo en efectivo o se lo mantiene para la venta o para el consumo en el curso normal del ciclo de operaciones de la empresa, es decir, un año: Se mantiene principalmente con fines de negociación, es decir, se espera realizarlo dentro de los doce meses siguientes desde la fecha sobre la que se informa. Se trate efectivo o equivalente al efectivo:

Efectivo y equivalentes al efectivo: Incorpora la existencia en dinero con disponibilidad inmediata, en el transcurso normal de las operaciones de la Empresa y a los depósitos realizados, tanto en cuentas corrientes como en cuentas de ahorro.

Inversiones: Comprende los excesos de liquidez, representados en títulos valores y demás documentos, con el fin de obtener rentas fijas o variables, las cuales se clasifican en el estado de situación financiera como activos corrientes cuando se rediman antes de un año y como no corrientes cuando se rediman después de un año.

Cuentas por cobrar: Corresponde a los derechos contractuales para recibir dinero u otros activos financieros de terceros a partir de actividades generadas, sobre las cuales debe determinarse su deterioro ante la incertidumbre de recuperación.

Inventarios: Están constituidos por los bienes mantenidos para la venta en el curso normal de la operación, adquiridos para su comercialización. Al final de cada periodo se evaluará la obsolescencia y/o deterioro, caso en el cual se reconocerá tal situación en los resultados del ejercicio.

Propiedades, planta y equipo: Representan activos tangibles que se mantienen para su uso en el desarrollo de su objeto social. De acuerdo con la vida útil probable o estimada, establecida con base en el avalúo técnico realizado y que sirvió de referencia para ajustar y reconocer como costo en los estados financieros el valor atribuido; el cual se tomará como punto de partida para reconocer su deterioro como consecuencia de la contribución a la generación de sus ingresos, a través del método de depreciación de línea recta, en los casos en que corresponda.

Intangible: Atendiendo a lo dispuesto en el capítulo 2 del Decreto 2706 del 2012, referente a los conceptos y principios generales, según el numeral 2.2., las microempresas podrán utilizar de acuerdo con las circunstancias, bases de medición que estén incluidas en las NIIF o en las NIIF para pymes, la sociedad optó por utilizar las NIIF plenas, para el reconocimiento de sus intangibles.

Activo No Corriente:

Todos los demás activos que no clasifican como corrientes.

PASIVOS:**Pasivos Corrientes:**

Se clasifica un pasivo como corriente cuando se espera liquidarlo o pagarlo en el curso normal del ciclo de operación de la empresa. El pasivo debe liquidarse dentro de los doce meses siguientes desde la fecha sobre la que se informa.

Pasivos no corrientes:

Todos los demás pasivos que no clasifican como corrientes.

Cambios contables: No se observan cambios contables importantes que deban ser revelados para el año 2023.

Impuestos Gravámenes y Tasas:

Teniendo en cuenta la naturaleza jurídica de la entidad, se genera impuesto de industria y comercio, impuesto de renta y complementarios.

Obligaciones Laborales: Las obligaciones laborales se ajustan al final de cada ejercicio con base en las disposiciones legales y los convenios laborales vigentes

Patrimonio: Este rubro corresponde a los aportes realizados por los Accionistas en la constitución de la Sociedad.

Ingresos por Actividades Ordinarias: Ingresos recibidos en la operación normal de la empresa, según su objeto social.

Ingresos Financieros: Recursos obtenidos por rendimientos financieros sobre depósitos en Entidades financieras.

Costo de la Comercialización de los productos y servicios: Costos incurridos con relación directa a la comercialización y prestación de los servicios.

2.3 LIMITACIONES Y DEFICIENCIAS GENERALES DE TIPO OPERATIVO O ADMINISTRATIVO QUE TIENEN IMPACTO CONTABLE:

No se ha tenido conocimiento de irregularidades, limitaciones y deficiencias generales que puedan tener efecto de importancia relativa sobre los estados financieros enunciados.

1. Efectivo y equivalentes al efectivo.

El saldo a 31 de diciembre compendia:

EFFECTIVO	<u>2023</u>	<u>2022</u>	VARIACION	% VAR
Caja	1,728	721	1,007	58%
Bancos	37,693	24,229	13,464	36%
Fiducia	2,000	2,000	-	0%
	41,420	26,950	14,470	35%

No se posee restricciones para el uso del efectivo, los saldos que componen cada rubro están soportados con los arqueos de caja y las conciliaciones bancarias.

2. Deudores.

Los deudores se componen de la siguiente manera:

DEUDORES	<u>2023</u>	<u>2022</u>	VARIACION	% VAR
Clientes nacionales	548,426	544,681	3,746	1%
Anticipos y avances	25,402	103	25,299	100%
Anticipo de impuestos	88,036	526,229	-438,193	-498%
Cuentas por cobrar empleados	266	1,154	-887	-333%
Provision de cartera	-3,054	-5,170	2,117	-69%
Otras cuentas por cobrar	515,314	-	515,314	100%
	1,174,391	1,066,997	107,394	9%

- La cartera de clientes presenta un aumento del 1% con respecto al año 2022.

Se deterioró cartera por valor de \$62 millones de cuentas por cobrar, que según concepto de abogado no son recuperables.

- Las otras cuentas por cobrar, corresponde a saldos a favor según declaraciones de renta, a continuación, los saldos por año:

AÑO	SALDO A FAVOR
2018	164,534,000
2019	47,094,000
2020	72,924,000
2021	138,166,000
2022	92,596,000
TOTAL	515,314,000

Los saldos a favor del Impuesto a la Renta se generan porque entre los años 2018 y 2020 la retención en la fuente fue superior al impuesto a pagar, mientras que, entre los años 2021, 2022 y 2023 con las pérdidas causadas la retención en la fuente queda como saldo a favor.

3. Propiedad, planta y equipo.

La propiedad, planta y equipo se compone de la siguiente manera:

	<u>2023</u>	<u>2022</u>	<u>Variacion</u>
Equipo de oficina	74,041	74,041	-
Equipo de computacion y comunicaci3n	131,359	131,359	-
Equipo Medico	262,485	162,504	99,981
Subtotal	467,885	367,904	99,981
Depreciacion acumulada	-291,367	-261,931	-29,436
Total	176,518	105,973	70,545

Conciliaci3n de la propiedad, planta y equipo al inicio y al final del periodo sobre el que se informa:

	A diciembre		Depreciacion	A diciembre
	31 de 2022	Compras		
Costo bruto				
Equipo de oficina	74,041	-	-	74,041
Equipo de c3mputo y comunicaci3n	131,359	-	-	131,359
Equipo medico	162,504	99,981	-	262,485
Total Costo	367,904	99,981	-	467,885
Depreciaci3n acumulada				
Equipo de oficina	-22,799	-	-	4,088
Equipo de c3mputo y comunicaci3n	-97,237	-	-	17,048
Equipo medico	-141,895	-	-	8,301
Total Depreciaci3n	-261,931	-	-	29,436
Total Neto	105,973	99,981	-	176,518

4. Cuentas por pagar.

El saldo de las cuentas por pagar a proveedores y acreedores a diciembre 31 es el siguiente:

	<u>2023</u>	<u>2022</u>	<u>VARIACION</u>	<u>%VAR</u>
Proveedores	52,897	204,471	-151,574	-74%
Acreedores	366,620	319,801	46,819	15%
	419,517	524,272	-104,755	-20%

La diferencia entre proveedor y acreedor es que los proveedores son aquellos que suministran los insumos o materia prima necesarios para la prestaci3n del servicio y un acreedor los bienes y servicios operacionales.

5. Impuestos, grav3menes y tasas.

El componente de los impuestos corrientes por pagar es el siguiente:

	<u>2023</u>	<u>2022</u>
Retención en la fuente	7.518	6.083

Los impuestos corrientes por pagar representan los gravámenes a cargo de la compañía y a favor del Estado Colombiano. El saldo a diciembre 31 corresponde a retenciones en la fuente, el cual se paga en enero de 2024.

6. Obligaciones Laborales y aportes de nómina.

	<u>2023</u>	<u>2022</u>	<u>Variacion</u>	<u>% var</u>
Nomina por pagar	-	9,114	-9,114	-100%
Prestaciones sociales	117,385	110,060	7,325	6%
Aportes	28,280	27,317	963	3%
Total	145,665	146,491	-826	-1%

7. Otros pasivos a corto plazo.

El saldo de otros pasivos lo compone los siguientes rubros:

	<u>2023</u>	<u>2022</u>	<u>Variacion</u>	<u>% var</u>
Anticipos de clientes	113,281	47,221	66,060	140%
Anticipos pendientes por identificar	28,056	25,290	2,766	11%
Otras cuentas por pagar a corto plazo	50	562	-512	-91%
	141,387	73,073	68,314	60%

El saldo de las cuentas por pagar a largo plazo comprendía:

	<u>2023</u>	<u>2022</u>	<u>VARIACION</u>	<u>%VAR</u>
Cuentas por pagar a largo plazo	19,164	796,864	-777,700	-98%

Las cuentas por pagar a largo plazo tuvieron una disminución del 98% respecto al saldo del 2022.

8. Patrimonio.

El componente del patrimonio es el siguiente:

	<u>2023</u>	<u>2022</u>	<u>Variacion</u>	<u>% var</u>
Capital Social	975,000	100,000	875,000	875%
Prima en colocacion de acciones	985,990	-	985,990	100%
Reservas	28,455	28,455	-0	0%
Resultados del Ejercicio	-855,048	-422,741	-432,307	102%
Resultados de Ejercicios Anteriores	-475,319	-52,578	-422,741	804%
Total patrimonio de los accionistas	659,078	-346,864	1,005,942	1881%

El capital de los Accionistas representa el valor nominal de los aportes que han sido emitidas. En el 2023 se emitieron 87.500 acciones con una prima en colocación de acciones \$985 millones.

El resultado del ejercicio de enero a diciembre de 2023 representa una pérdida, la cual asciende a \$855 millones, con un incremento del 102% respecto a la pérdida del 2022.

9. Ingresos operacionales.

Las ventas netas se representan de la siguiente manera:

	<u>2023</u>	<u>2022</u>	<u>Variacion</u>	<u>% var</u>
Ingresos	3,178,860	4,023,517	-844,657	-21%
Costos	2,515,378	3,024,346	-508,968	-17%
Utilidad bruta	663,482	999,171	-335,688	-51%

Los ingresos del 2023 tuvieron una disminución del 21% frente al 2022 por la disminución de clientes que se presentó y el cierre de la sede Almacentro.

10. Gastos de operación

Son los decrementos en los beneficios económicos, producidos a lo largo del periodo sobre el que se informa, los cuales la compañía debe realizar en el giro ordinario del negocio.

La compañía reconoce sus gastos en la medida en que ocurran los hechos económicos de tal forma que queden registrados sistemáticamente en el periodo contable correspondiente (causación), independiente del momento de su pago.

El componente de los gastos de operación en el siguiente:

	<u>2023</u>	<u>2022</u>	<u>Variacion</u>	<u>% var</u>
Gastos de administracion				
Gastos de personal	737,476	612,422	125,054	17%
Honorarios	37,957	52,774	-14,818	-39%
Servicios	161,330	127,585	33,744	21%
Otros	237,342	252,430	-15,088	-6%
Total gastos administrativos	1,174,104	1,045,212	128,893	-8%
Gastos de ventas				
Gastos de personal	314,549	321,543	-6,994	-2%
Honorarios	12,890	5,355	7,535	58%
Servicios	1,268	1,032	236	19%
Otros	7,171	15,076	-7,904	-110%
Total gastos de venta	335,878	343,005	-7,127	-2%

11. Ingresos y gastos no operacionales.

	<u>2023</u>	<u>2022</u>	<u>Diferencia</u>
Ingresos y gastos no operacionales			
Financieros	66,346	28,773	37,573
Otros	26,676	33,325	-6,649
Total ingresos no operacionales	93,022	62,098	30,924
Gastos no operacionales			
Financieros	28,108	31,098	-2,990
Otros	66,405	10,443	55,962
Gastos extraordinarios	7,057	54,252	-47,195
Total Gastos no operacionales	101,570	95,793	5,777

Los gastos financieros como los gastos bancarios, comisiones e intereses, son generados por las cuentas bancarias controladas por la compañía.

12. Gasto por impuesto corriente.

El gasto por impuesto corriente, se liquidan con las bases impositivas generadas en el periodo fiscal sobre el que se informa.

De acuerdo con el resultado del 2023, no hubo base impositiva para imputar el gasto por impuesto de renta.

13. Resultado Neto.


	<u>2023</u>	<u>2022</u>	<u>Diferencia</u>
Resultado neto	<u>-855,048</u>	<u>-422,741</u>	<u>-432,308</u>


La pérdida del 2023 asciende a 855 millones, con una variación de 432 millones con relación a la pérdida generada en el año 2022.


Las pérdidas se presentaron por la disminución en ventas que tuvo la compañía, las adecuaciones y preparativos para superar las auditorías de la Seccional de Salud de Antioquia y el mantenimiento de la infraestructura y personal para mejorar la calidad en el servicio y la mejora continua de los procesos.

14. Contingencias

Al cierre de operaciones al 31 de diciembre de 2022, la Compañía no tiene procesos, reclamaciones o algún otro evento que deba ser revelado en notas a los estados financieros y que origine el registro de contingencias.


Sebastian Palacio Roldán
Representante Legal
Ver certificación


Lina María Buitrago Rendon.
Contador - T.P. 196174-T
Ver certificación


Jorge Arturo Hincapié C.
Revisor Fiscal TP-52565-T


CERTIFICACION DE ESTADOS FINANCIEROS

Los suscritos: Representante Legal y Contador público de la sociedad LABORA VITAL SAS con NIT 900.628.918 declaramos que los estados financieros de la Compañía al 31 de diciembre de 2023 - 2022 han sido fielmente tomados de los libros de contabilidad, y que antes de ser puestos a su disposición y de terceros hemos verificado las siguientes afirmaciones contenidas en ellos:

1. Los activos, pasivos y patrimonio, incluidos en los estados financieros de la Compañía, existen y todas las transacciones incluidas en dichos estados han realizado durante los años terminados en esas fechas.
2. Todos los hechos económicos realizados por la Compañía, durante los años terminados al 31 de diciembre de 2023 y 2022, han sido reconocidos en los estados financieros.
3. Los activos representan beneficios económicos futuros (derechos) y los pasivos representan sacrificios económicos futuros (obligaciones) obtenidos por ó a cargo de la compañía.
4. Todos los elementos han sido reconocidos por sus valores apropiados, de acuerdo con el anexo 2 del Decreto 2420 de 2015 (que modifica el decreto 3022 de 2013), el cual es equivalente en todo aspecto significativo con las Normas Internacionales de información Financiera (Estándar Internacional para Pymes) tal y como han sido adoptadas en Colombia.
5. Todos los hechos económicos que afectan a la Compañía han sido correctamente clasificados, descritos y revelados en los estados financieros.

Para constancia se firma en la ciudad de Medellín a los 31 días del mes marzo de 2024.


Sebastián Palacio Roldán
Representante legal


Lina Maria Buitrago Rendon
Contadora Publica
TP 196174-T

Medellín, 27 de Marzo de 2024

Señores

Asamblea General Ordinaria

LABORA VITAL IPS S.A.S.

Ciudad

ASUNTO: DICTAMEN SOBRE LOS ESTADOS FINANCIEROS Y LA GESTIÓN ADMINISTRATIVA POR EL AÑO 2023

En calidad de revisor Fiscal, he examinado el Estado de Situación Financiera al 31 de diciembre de 2022 y de 2023; y el Estado Integral de Resultados, el Estado de Cambios en el patrimonio y el estado de flujo de efectivo, de **LABORA VITAL IPS S.A.S.**, por el período de enero 1° a diciembre 31 de los mismos años, junto con sus correspondientes Notas o Revelaciones a los Estados Financieros, que hacen parte integral de los mismos y son necesarias para el análisis y entendimiento de las cifras. Los Estados Financieros son responsabilidad de la administración, quien los prepara conforme al Decreto 2706 de 2012, así como las directrices de las Orientaciones Profesionales y Técnicas del Consejo Técnico de la Contaduría Pública, junto con el Manual de Políticas contables, adoptadas al interior de esta EMPRESA .

Una de mis funciones como Revisor Fiscal consiste en examinar los Estados Financieros y expresar una opinión sobre ellos, con base en mi auditoria.

Realicé mi trabajo acorde a las Normas de Auditoria y de Aseguramiento de la Información de General Aceptación, las cuales requieren que ésta se planifique y se lleve a cabo de tal manera que se obtenga una seguridad razonable sobre la situación financiera del ente económico.

Una auditoria incluye el examen, sobre una base selectiva, de la evidencia que respalda las cifras y las notas informativas o revelaciones en los estados financieros.

También incluye la evaluación de las normas o principios de contabilidad utilizados y de las principales estimaciones efectuadas por la administración, así como la evaluación de la presentación global de los estados financieros. Considero que mi auditoria proporciona una base razonable para expresar mi opinión.

En mi opinión, los estados financieros arriba mencionados, tomados fielmente de los libros oficiales de contabilidad, presentan razonablemente la situación financiera del *LABORA VITAL IPS S.A.S.* al 31 de diciembre de 2023, de conformidad con Normas y Principios de Contabilidad Generalmente Aceptados en Colombia, aplicados de manera uniforme con los del año anterior, los cuales son dictaminados también por el suscrito, sin emitir salvedades.

Además, en mi opinión, la administración ha llevado su contabilidad conforme a las normas legales y a la técnica contable; las operaciones registradas en los libros y los actos de los administradores de la EMPRESA se ajustan al Reglamento, a la Ley y a las decisiones de la Asamblea General; la correspondencia, los comprobantes de cuentas y los libros de actas, en su caso, se llevan y se conservan debidamente.

LA EMPRESA, ha observado las medidas adecuadas de control interno y de conservación y custodia de sus bienes y de los de terceros que pueden estar en su poder.

Al evaluar si la hipótesis de negocio en marcha resulta apropiada, la gerencia ha tenido en cuenta toda la información disponible sobre el futuro, que cubre al menos los doce meses siguientes a partir del final del periodo sobre el cual se informa, sin limitarse a dicho periodo, evaluando de forma específica los factores que individual o colectivamente pueden generar dudas significativas sobre la presunción de negocio en marcha previstos en el decreto 2101 de 2016.

Adicionalmente, el decreto 854 del 3 de agosto de 2021 modificado por el decreto 1378 del 28 de octubre de 2021, ha establecido las alertas y criterios objetivos para medir deterioros patrimoniales y riesgos de insolvencia, los cuales han sido calculados y evaluados por la administración.

De acuerdo con los elementos anteriormente mencionados, para el cierre de los estados financieros del año 2023, la entidad concluyó que cumple con la hipótesis de negocio en marcha y que existen incertidumbres materiales o condiciones que generen dudas significativas que impliquen hacer una revelación por parte de la gerencia en los estados financieros, en esta revelación la administración manifiesta cumplido el compromiso de los accionistas para capitalizar la empresa y cubrir el déficit operacional que tiene la empresa y de esta manera tener un patrimonio positivo.


Referente a la concordancia entre el informe de gestión de la administración y los Estados Financieros dictaminados, de conformidad con lo establecido en la Ley 222 de 1995, ésta se cumple adecuadamente.

En relación con lo ordenado en la Ley 603 de 2000 sobre derechos de autor, manifiesto que la administración ha cumplido con su obligación de utilizar software licenciado legalmente.

De otra parte, se verificó que la EMPRESA ha cumplido en debida forma con sus obligaciones laborales, pagos al sistema de seguridad social y parafiscal. Igualmente, se ha cumplido el recaudo de la retención en la fuente sobre los bienes y servicios recibidos, aplicando en forma adecuada las bases y tarifas vigentes y presentando de manera oportuna las declaraciones tributarias con pago, así como los reportes de información tributaria exógena en medios magnéticos a la DIAN – Dirección de Impuestos y Aduanas Nacionales.

En el curso del año y en forma permanente, he informado a la administración sobre los principales comentarios y sugerencias derivados de mi revisión, las cuales han sido acatadas en debida forma.

Atentamente,

A handwritten signature in black ink, appearing to read 'Jorge Hincapie Cortes', written over a horizontal line.

JORGE ARTURO HINCAPIE CORTES

Revisor Fiscal

TP 52565-

LABORA VITAL IPS SAS NIT 900.628.918-7
ESTADO DE CAMBIO EN EL PATRIMONIO
 Años terminados el 31 de Diciembre de 2023 y 2022
 (Valores expresados en miles de pesos colombianos)

	Nota	Capital Social	Prima en Colocación de Acciones	Reserva Legal	Resultado Neto	Resultados de Ejercicios Anteriores	Total Patrimonio
Resultado Neto del año 2021		100,000	-	28,455	-304,361	251,783	75,877
Traslados aprobados por la Asamblea de Accionistas							
Dividendos decretados					304,361	-304,361	-
Reserva Legal					-	-	-
Revalorización del Patrimonio					-422,741	-	-
Valorización (Desvalorización) del período					-422,741	-	-422,741
Saldos al 31 de Diciembre de 2022		100,000	-	28,455	-422,741	-52,578	-346,864
Traslados aprobados por la Asamblea de Accionistas							
Capitalización		875,000			422,741	-422,741	-
Prima en colocación de acciones			985,990				875,000
Revalorización del Patrimonio							985,990
Valorización (Desvalorización) del período							-
Resultado Neto del año 2021					-855,048		-855,048
Saldos al 31 de Diciembre de 2023		975,000	985,990	28,455	-855,048	-475,319	659,078

Sebastián Palacio R.
 Sebastián Palacio Roldan
 Representante Legal
 Ver certificación

Lina María Buitrago R.
 Lina María Buitrago Rendon.
 Contador - T.P. 196174-T
 Certificación

Jorge Arturo Hincapié C.
 Jorge Arturo Hincapié C.
 Revisor Fiscal TP 52565-T
 Ver dictamen


Las notas adjuntas de la 1 a la 18 son parte integral de los estados financieros



LABORA VITAL IPS SAS NIT 900.628.918-7
ESTADO DE FLUJOS DE EFECTIVO
AÑO TERMINADO EL 31 DE DICIEMBRE 2023
(Valores expresados en miles de pesos colombianos)

	2023	2022	Variación
Flujos de Efectivo de las Actividades de Operación:			
Resultado Neto	-855,048	-422,741	102%
Depreciación de Propiedades y Equipos	29,436	43,474	-32%
	<u>-825,612</u>	<u>-379,266</u>	<u>118%</u>
Cambios en Activos y Pasivos Operacionales:			
Deudores	-107,394	39,511	-372%
Diferidos	-9	9,717	
Proveedores	-151,574	204,471	-174%
Cuentas por Pagar	46,819	-184,382	-125%
Impuestos gravámenes y tasas	1,435	-12,466	-112%
Obligaciones Laborales	-826	24,259	-103%
Otros Pasivos	68,314	55,440	23%
	<u>-143,235</u>	<u>136,550</u>	<u>-205%</u>
Efectivo Neto utilizado por las actividades de operación	<u>-968,848</u>	<u>-242,716</u>	<u>299%</u>
Flujos de Efectivo de las Actividades de Inversión:			
Adquisición de Propiedades y Equipos	-99,981	-18,108	452%
Adquisición Obligaciones financieras	-	-	
	<u>-99,981</u>	<u>-18,108</u>	<u>452%</u>
Efectivo Neto utilizado por las actividades de inversión	<u>-99,981</u>	<u>-18,108</u>	<u>452%</u>
Flujos de Efectivo de las Actividades de Financiación:			
Capitalización	1,860,999		
Cuentas por Pagar a Largo Plazo	-777,700	115,027	-776%
Deudas con Accionistas	-	-	
Otros Pasivos	-	-	
	<u>1,083,299</u>	<u>115,027</u>	<u>842%</u>
Efectivo Neto provisto por las actividades de financiación	<u>1,083,299</u>	<u>115,027</u>	<u>842%</u>
Variación neta en el efectivo y equivalentes de efectivo	14,470	-145,797	-110%
Efectivo y equivalentes al principio del año	26,950	172,747	-84%
Efectivo y equivalentes al final del año	<u>41,420</u>	<u>26,950</u>	<u>54%</u>


Sebastian Palacio Roldan
 Representante Legal


Lina Maria Buitrago Rendon.
 Contador - T.P. 196174-T


Jorge Arturo Hincapié C.
 Revisor Fiscal IP 52565-T
 Ver dictamen

Las notas adjuntas de la 1 a la 18 son parte integral de los estados financieros

VIGILADO
Supersalud 